



PESQUISAS MINORS - 2017

RELATÓRIO CONSOLIDADO

Resultados da Pesquisa Projetos MINOR do CEUN - IMT

São Caetano do Sul, janeiro de 2018

Sumário

1. Quesitos avaliados	3
2. Resultados – Pesquisa Avaliação.....	3
2.1 Resultados - Geral	3
2.2 Resultados – Específicos.....	4
2.2.1 Energia e Sustentabilidade.....	5
2.2.2 Gestão de Projetos	6
2.2.3 Design e Inovação.....	7
2.2.4 Gestão de Negócios.....	8
3. Considerações Finais	9

Os Programas Minor, criados em 2017, permitem que o formando curse um programa de especialização em nível de graduação, complementar e diferenciado com relação à sua formação principal. No ano de 2017 foram oferecidos Programas Minor de Gestão de Projetos, Gestão de Negócios, Design e Inovação, Energia e Sustentabilidade. As disciplinas de cada um dos programas foram oferecidas em semestres distintos. O presente documento traz um breve relato consolidado dos resultados das pesquisas de cada um dos programas nos dois semestres de 2017.

1. Quesitos avaliados

Na avaliação foram abordados quesitos com relação ao professor, condução do curso e contribuição na formação do discente. As questões praticadas na avaliação estão apresentadas na Figura 1.

Figura 1- Questões realizadas nas Pesquisas de Avaliação – Projeto Minor

Questão 1	O professor que ministrou o Minor teve um bom desempenho.
Questão 2	A maneira como o curso foi conduzido está de acordo com minhas expectativas.
Questão 3	Este Minor contribuiu para melhorar minha formação.
Questão 4	Indicarei o Minor que curvei para meus colegas.

Além das questões mencionadas nas Figura 1, o questionário permite que o respondente faça comentários e sugestões em cada questão, possibilitando assim, que o aluno manifeste qualitativamente sua opinião.

2. Resultados – Pesquisa Avaliação

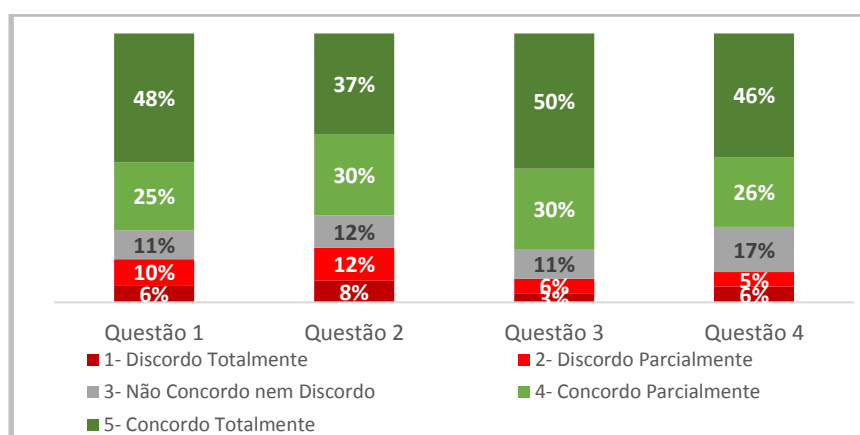
A avaliação das disciplinas cursadas no 1º Semestre apresentou 41,8% do total de respostas esperadas. No 2º Semestre a adesão foi muito parecida, 41,3% do total de respostas esperadas. Os resultados individuais de cada disciplina, contemplando as questões da Figura 1, bem como a avaliação qualitativa, estão apresentados nesta seção.

2.1 Resultados - Geral

A Figura 2 mostra o panorama geral, contemplando os dois semestres, com todas as questões da Figura 1. Cerca de 73% dos alunos consideram que, no geral, o professor que ministrou os Minors teve bom desempenho. Entretanto, 11% dos respondentes discordaram e 16% mantiveram-se indiferentes (Figura 2 – Questão 1). A maneira como os cursos foram conduzidos está de acordo com a expectativa de 67% dos respondentes (Figura 2 – Questão 2). A maioria dos alunos, cerca de 80%, concorda que os Minors contribuíram para melhorar sua

formação (Figura 2 – Questão 3) e 72% dos respondentes indicaria o Minor que cursou para um colega (Figura 2 – Questão 4).

Figura 2 - Respostas da Pesquisa Minor - Geral



2.2 Resultados – Específicos

A Tabela 1 apresenta o número de respostas para as disciplinas do Programa Minor de Gestão de Projetos, Gestão de Negócios, Design e Inovação, Energia e Sustentabilidade. Os resultados detalhados de cada disciplina estão apresentados nesta seção.

Tabela 1 - Quantidade de respondentes da Pesquisa Minor – 2017

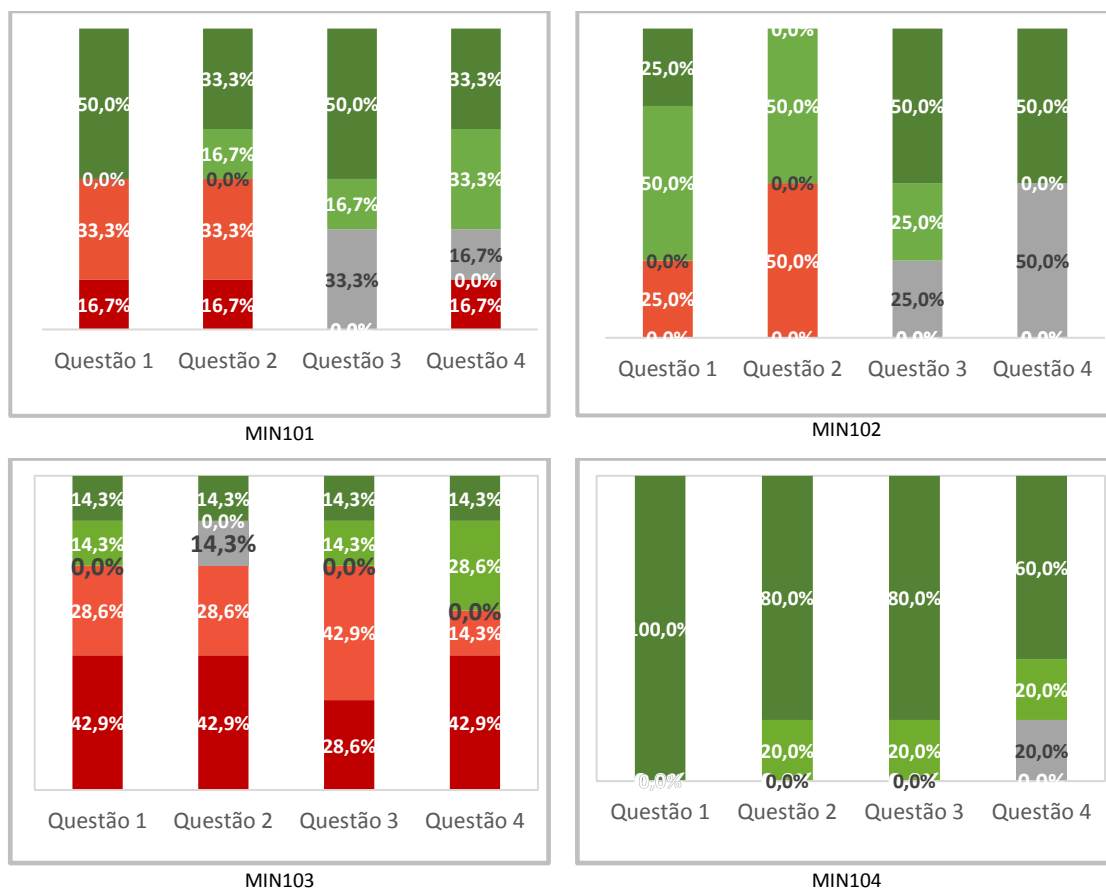
Minor	Número de respondentes	% do total inscrito
MIN101 – Energias Alternativas e Sustentabilidade	6	31,6
MIN102 – Distribuição, Regulação e Qualidade da Energia	4	30,8
MIN103 – Mercado e Energia	17	41,2
MIN104 – Cogeração de Energ nos Set Ind. e Comercial	13	38,5
MIN105 – Bioenergia	16	50,0
MIN106 – Energias Convenc e Alternativas: Conv e Efic	4	40,0
MIN201 – MSPROJECT – Curso Básico de Util. do software	8	25,8
MIN202 – Recursos Humanos	5	18,5
MIN203 – Análises de Riscos e Estatística Aplic a Projetos	5	18,5
MIN204 – Trabalho de Aplicação - MSPROJECT	30	33,3
MIN205 – Suprimentos e Qualidade	27	33,3
MIN206 – Custos Aplicados a Projetos	35	42,9
MIN301 – Cool Hunting	0	0,0
MIN302 – Técnicas de Apresentação Digital	0	0,0
MIN303 – Design II	7	100,0
MIN304 – Design Estratégico e Inovação	10	100,0
MIN401 – Gestão de Pessoas	78	49,4
MIN402 - Finanças	83	51,6
MIN403 – Marketing	143	39,9
MIN404 - Operações	140	37,9

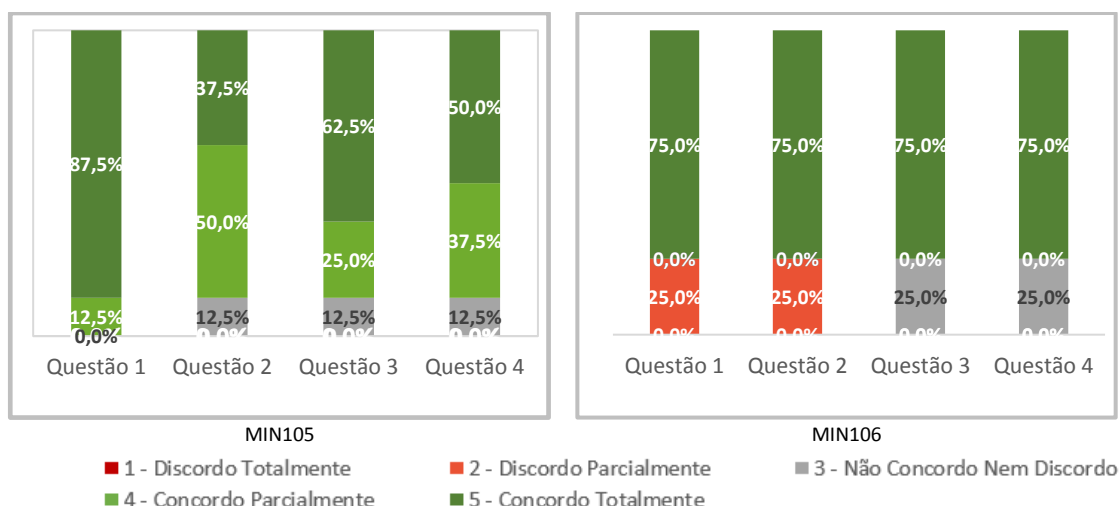
2.2.1 Energia e Sustentabilidade

As disciplinas vinculadas ao Minor de Energia e Sustentabilidade avaliadas no 1º semestre foram MIN101, MIN102 e MIN106. No total, apresentaram 33,3% de respostas. No 2º semestre foram avaliadas as disciplinas MIN103, MIN104 e MIN105. Apresentaram 43,5% de respostas, superando em 10 pontos percentuais o número de respondentes das disciplinas avaliadas no 1º semestre.

A Figura 3 mostra os resultados obtidos em cada uma das disciplinas. O MIN104 e MIN105 apresentaram os melhores índices de satisfação quando comparados com os demais. O MIN103 merece atenção, pois em todos os quesitos avaliados a maioria dos alunos mostraram insatisfação. No MIN101, cerca de 50% dos alunos consideram que o professor que ministrou a disciplina teve bom desempenho, discordando dos outros 50%. Os comentários feitos pelos alunos indicam que o descontentamento pode estar relacionado com abordagens feitas pelo professor que não pareciam estar diretamente ligadas à disciplina, além do descontentamento com a preparação do conteúdo programático.

Figura 3 – Respostas da Pesquisa Minor – Energia e sustentabilidade



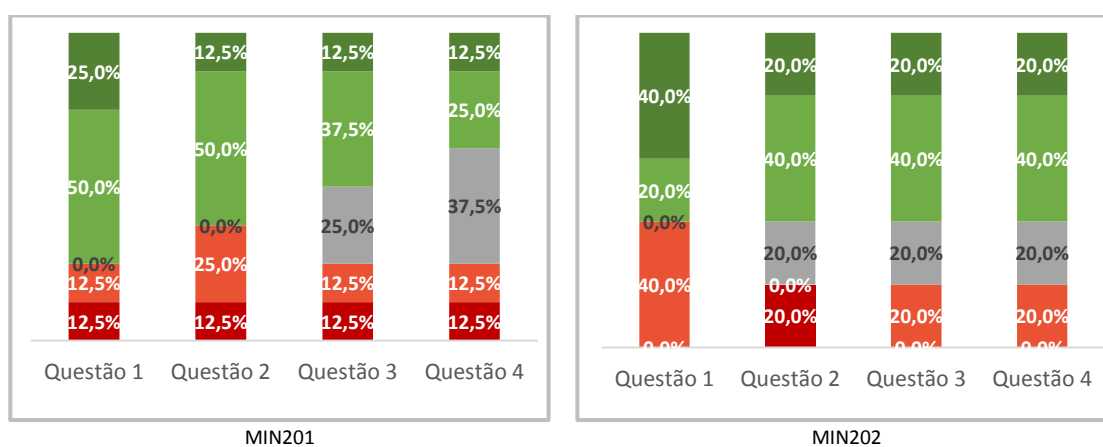


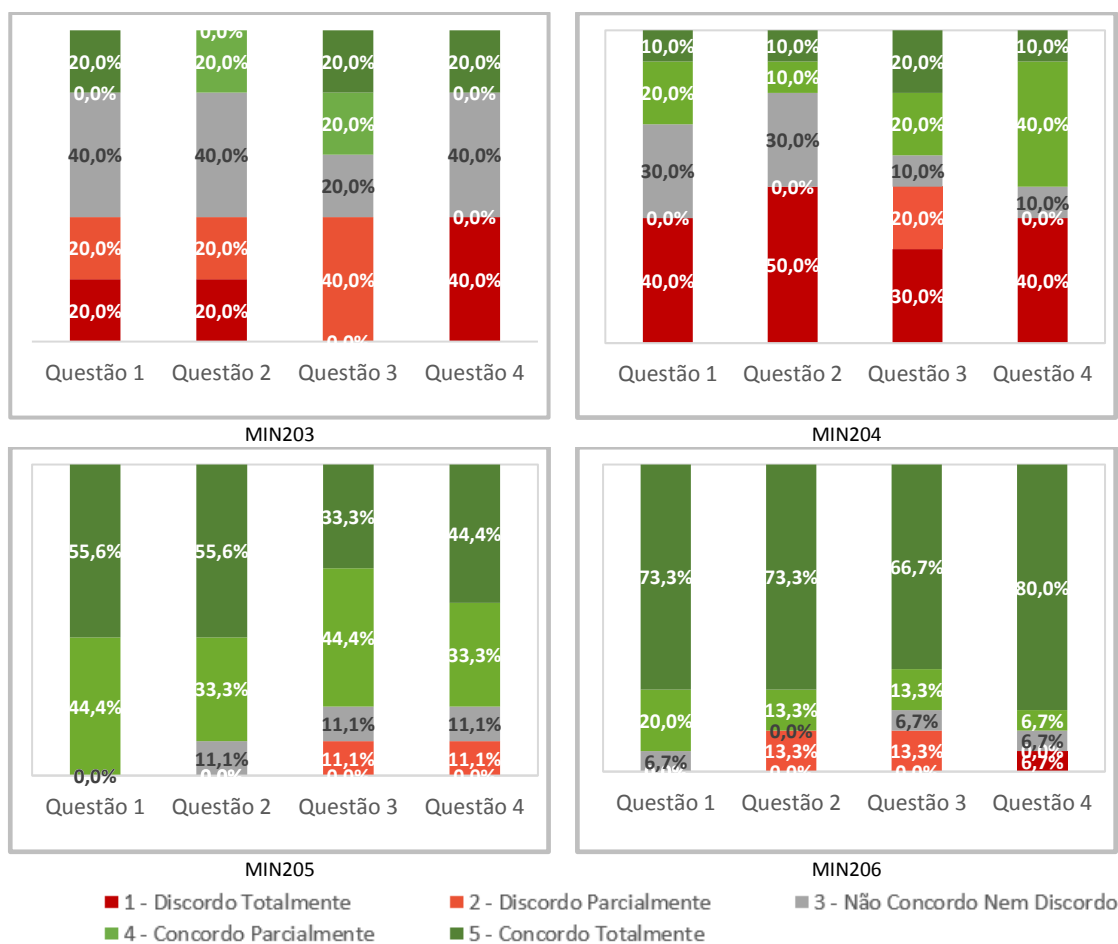
2.2.2 Gestão de Projetos

As disciplinas vinculadas ao Minor de Gestão de Projetos avaliadas no 1º semestre foram MIN201, MIN202 e MIN203. No total, apresentaram 21,2% de respostas. No 2º semestre foram avaliadas as disciplinas MIN204, MIN205 e MIN206. Apresentaram 37,0 % de respostas, superando em 16 pontos percentuais o número de respondentes no 1º Semestre.

A Figura 4 mostra os resultados obtidos em cada uma das disciplinas. O MIN205 e MIN206 apresentaram os melhores índices de satisfação quando comparados com os demais. Os MIN203 e MIN204 merecem atenção. Os alunos manifestam descontentamento com relação à didática, curso com pouca prática e muito teórico, falta de um material de apoio e falta de planejamento do curso.

Figura 4 – Respostas da Pesquisa Minor – Gestão de Projetos

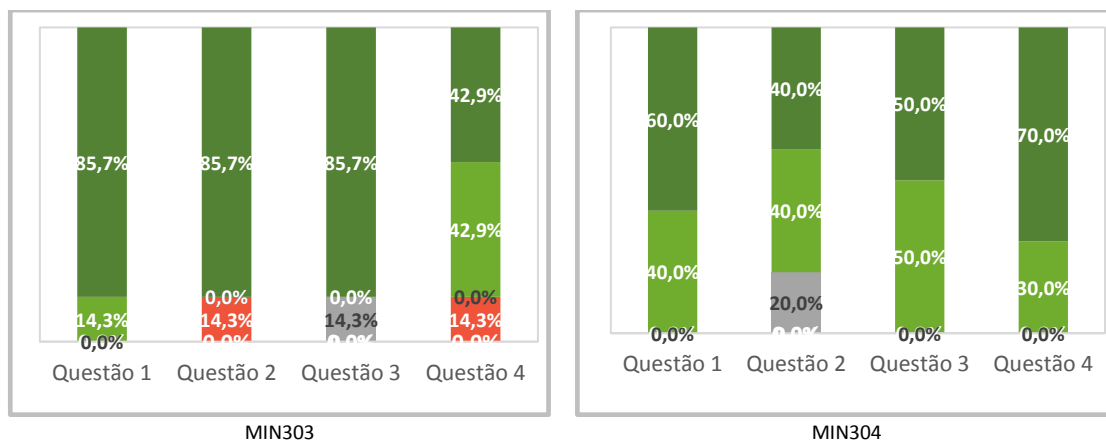


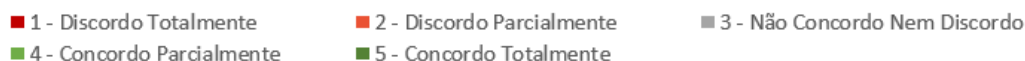


2.2.3 Design e Inovação

As disciplinas vinculadas ao Minor de Design e Inovação, avaliadas no 1º semestre não tiveram respondentes, já no 2º semestre foram avaliadas as disciplinas MIN303 e MIN304. No total, apresentaram 100% de respostas, superando em absoluto o número de respondentes no 1º Semestre.

Figura 5 – Respostas da Pesquisa Minor – Design e inovação



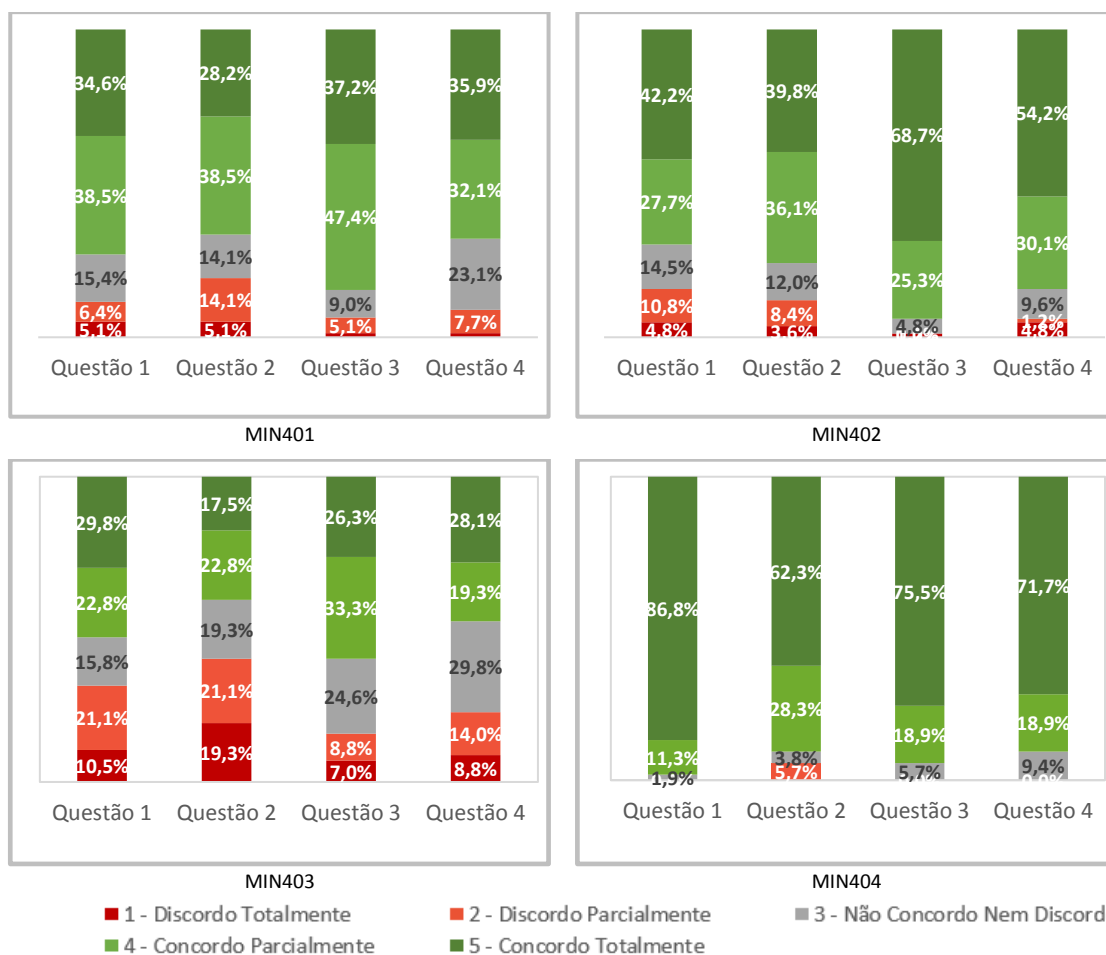


A Figura 5 mostra os resultados obtidos nas disciplinas. A maioria dos alunos estão satisfeitos com os MIN303 e MIN304 em todos os quesitos avaliados. Os respondentes elogiam as disciplinas, as aulas ministradas e a didática dos professores.

2.2.4 Gestão de Negócios

As disciplinas vinculadas ao Minor de Gestão de Negócios avaliadas no 1º semestre foram MIN401 e MIN402. No total, apresentaram 50,5% de respostas. No 2º semestre foram avaliadas as disciplinas MIN403 e MIN404. Apresentaram 38,9% de respostas, onze pontos percentuais inferiores à pesquisa realizada no 1º Semestre.

Figura 6 – Respostas da Pesquisa Minor – Gestão de Negócios



A Figura 6 mostra os resultados obtidos em cada uma das disciplinas. O MIN403 apresentou o pior índice de satisfação quando comparado com os demais. Alguns alunos manifestam descontentamento com relação ao relacionamento e didática do professor, curso

com pouca prática e muito teórico, além de turma com número de alunos muito grande. No MIN404 a maioria dos alunos manifestam satisfação em todos os quesitos avaliados, principalmente com relação ao relacionamento e didática do professor e sugerem alterações no critério de avaliação. Na disciplina MIN401 os alunos manifestam descontentamento com relação à semelhança do conteúdo abordado com disciplinas que já fizeram no curso regular, ao não aproveitamento integral do tempo da aula, didática do professor, curso com pouca prática e muito teórico. No MIN402 os alunos manifestam descontentamento com relação à alguns professores, sugerem a utilização de laboratórios com computador e curso anual e não semestral.

3. Considerações Finais

A avaliação mostrou que, no geral, os Programas Minor de Gestão de Projetos, Gestão de Negócios, Design e Inovação e de Energia e Sustentabilidade, apresentaram boa avaliação. A maioria dos alunos (acima de 65%) mostraram-se satisfeitos em todos os quesitos avaliados.

No primeiro semestre as disciplinas do Minor de Gestão de Negócios apresentaram a melhor avaliação quando comparadas com as demais, superando a média geral em cada quesito avaliado. Entretanto, na avaliação do segundo semestre a disciplina MIN403 apresentou fragilidades em praticamente todos os quesitos avaliados. Os alunos manifestam descontentamento com relação ao relacionamento e didática do professor, curso com pouca prática e muito teórico, além de turma com número de alunos muito grande.

O Minor de Gestão de Projetos foi o mais criticado no primeiro semestre, entretanto das três disciplinas avaliadas no segundo semestre, apenas a MIN204 foi mal avaliada em todos os quesitos. Os alunos manifestam descontentamento com relação à falta de material de apoio, planejamento do curso e didática do professor.

A disciplina MIN103, relacionada ao Minor de Energia e Sustentabilidade, foi mal avaliada em todos os quesitos. Os respondentes manifestam descontentamento com relação à falta de preparação de aula, falta de conhecimento em relação ao assunto e didática do professor.

O Minor de Design e Inovação, no primeiro semestre não apresentou respondentes, entretanto, no segundo semestre, apresentou o número máximo. As duas disciplinas ministradas foram muito bem avaliadas, não faltaram elogios ao relacionamento e didática dos professores e conteúdo abordado nas aulas.

O Projeto Minor, implantado no ano de 2017, apresentou resultados satisfatórios na maioria dos itens avaliados, de maneira geral. Entretanto, para o próximo ano, algumas disciplinas e quesitos devem ser avaliados e merecem atenção, como por exemplo, didática de alguns professores, planejamento do curso e incorporação de atividades práticas e aplicadas nas disciplinas.